

ALTMeyERS
ENZYKLOPÄDIE

seit 1986

Mediadaten & Preise

2023

ein unabhängiges Standardwerk der Medizin

Altmeyers Enzyklopädie

ALTMeyERS
ENZYKLOPÄDIE

1 Portal

8 Fachbereiche

Über 36.000 Fachartikel

Über 140.000 Einzelabschnitte

Über 13.000 Fotos und Abbildungen

Autoren-Team bestehend aus 29 KOL Professoren

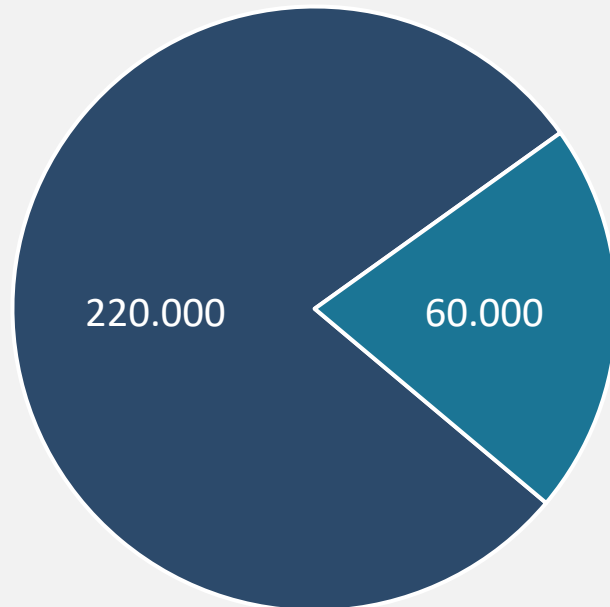
Top-Ranking in organischen med. Google Suchergebnissen

Evidenzbasiert und immer auf dem neuesten Stand der Forschung

Regelmäßige Nutzung bei Ärzten aus allen Fach- und Arbeitsbereichen

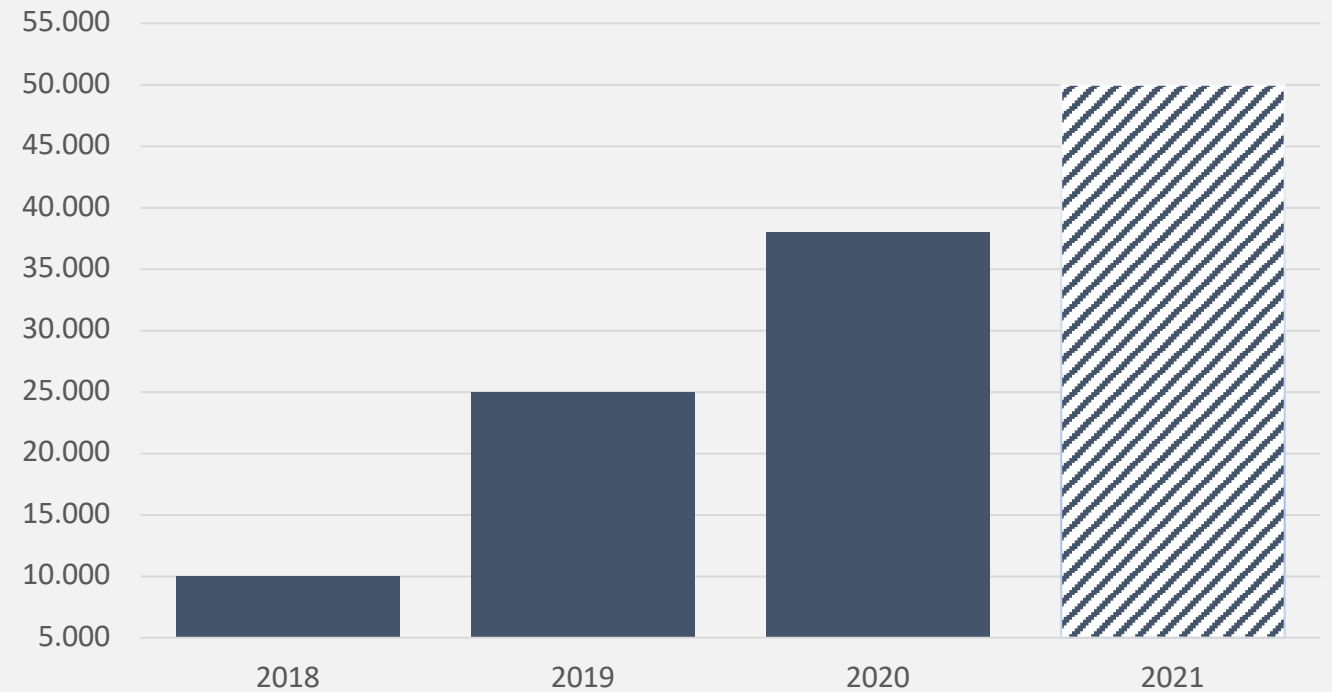
Fachkreis- und Laiennutzer

320.000 eindeutige Nutzer

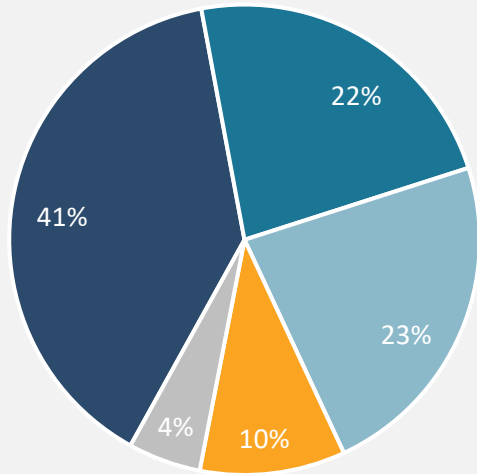


- Fachkreisnutzer (79%)
- Laien (21%)

> 57.000 Fachkreisnutzer

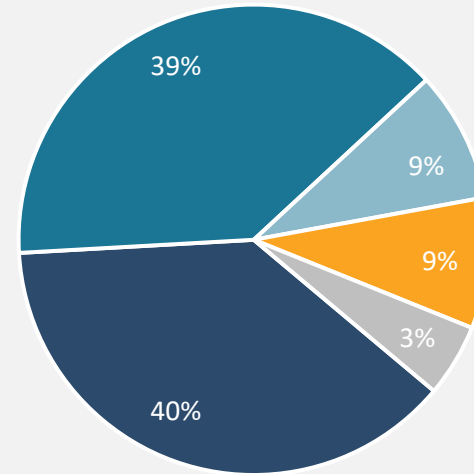


- RX/HWG konform



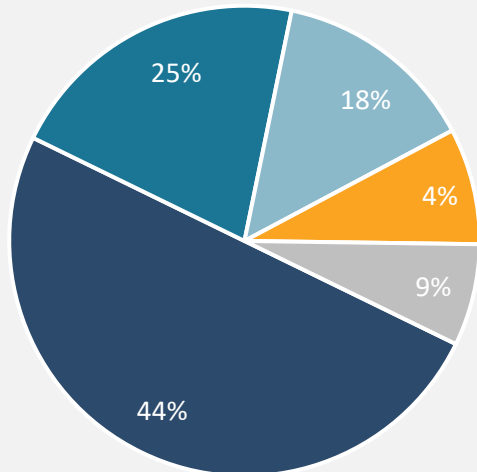
Beruf

- Facharzt
- Arzt in Weiterbildung
- Arzt
- Student Humanmedizin
- Sonstige (MFA, PTA etc.)



Arbeitsplatz

- Klinik
- Praxis/niedergelassen
- Medizinische Einrichtung
- Universität
- Sonstige



Fachbereich

- Dermatologie
- Allgemeinmedizin
- Innere Medizin
- Pädiatrie
- Sonstige

Nutzung

72% unserer niedergelassenen Ärzte nutzen mehrfach wöchentlich Altmeyers Enzyklopädie am PoC

34% wählen den Newsletter (44% Open-Rate)

96% der Nutzer reichen unmittelbar, oder innerhalb der ersten 14 Tage, ihre Legitimationsunterlagen ein

Reichweite bei Ihrer Zielgruppe

Validierte Fachkreisnutzer

Display AdImpressions pro Monat (gedeckt)	500.000
Native AdImpressions pro Monat (gedeckt)	250.000
Page-Impressions pro Monat	850.000
Aktionen pro Nutzer pro Monat	64
Newsletter Abonnenten	19.000
Zeit pro Sitzung	4:26 Min
Desktop	56%
Mobile	44%



Platzierung innerhalb der Artikel Display

- Prominente Platzierungen an mehreren Stellen innerhalb von Artikeln, Suchergebnissen und Bildansichten
- Verlinkung wahlweise zu einer Infoseite auf Altmeyers Enzyklopädie oder eigenen externen Fachkreisseiten
- Anlieferung als animiertes GIF, JPEG oder HTML (HTML für separaten Link zu Fachinformationen nicht zwingend erforderlich)
- Sonderformate und Video auf Anfrage möglich

ALTMeyERS ENZYKLOPÄDIE Suchen... Index A-Z Bilder-Befund Lehrbuch Fachbereich Dermatologie - Springer

Therapie allgemein

Grundsätzliches: Durch die Erweiterung des Arzneyspektrums stehen der Medizin in den letzten Jahren zunehmend potente Lokal- wie auch Systemantipsoriatika zur Verfügung. Das zunehmende Verständnis hinsichtlich der kutanen immunologischen Vorgänge eröffnet mehrere Möglichkeiten des therapeutischen Eingreifens. Hierzu stehen eine Reihe von Immunsuppressiva und -modulatoren zur Verfügung, weitere sind in der Entwicklung. Sie lassen sich aufgrund ihres Wirkprinzips in 5 Gruppen einteilen:

- Hemmer der Effektorzytokine (v.a. TNF-alpha)
- Hemmer der T-Zellproliferation
- Hemmer der T-Zellaktivierung
- Hemmer der T-Zellmigration
- Modulatoren der Immunantwort
- Hemmer der Keratinozytenproliferation.

Allerdings sind die Systemtherapien oft mit nicht unerheblichen Nebenwirkungen vergesellschaftet. Ebenso müssen die dafür aufzubringenden Behandlungskosten beachtet werden, die je nach Therapeutikum zwischen 2.000-30.000 Euro jährlich liegen. Insofern sollte der Einsatz systemischer Antipsoriatika nur nach sehr sorgfältiger Indikationsstellung erfolgen. Die Therapie muss engmaschig durch den behandelnden Arzt überwacht werden. Dieser muss mit den Wirkungsmodalitäten und dem Nebenwirkungsprofil der Präparate eng vertraut sein. Die Dauer der Behandlung ist stets zu hinterfragen.

Therapiekombinationen: Da klinische Studien fast ausschließlich als Monotherapien evaluiert werden, sind Kombinationstherapien (Systemtherapie+Systemtherapie, Systemtherapie+Externtherapie; Externtherapie+Externtherapie u.a.) eine praxisnahe Notwendigkeit.

Klimatherapie: Mehrwöchige Aufenthalte im Meeresklima oder Hochgebirgsklima sind oftmals für einige Wochen oder Monate sehr wirksam aber bezüglich ihrer Wirksamkeit nach Beendigung des Aufenthaltes zeitlich limitiert. Bewährt haben sich Kuren, z.B. an Nord- oder Ostsee sowie am Toten Meer (Deutsches Medizinisches Zentrum (DMZ) am Toten Meer in Ein Bokek, Israel bzw. Dead Sea Spa Medical Center in Jordanien).

Psoriasis und Tonsillektomie: Die Ansichten über den Erfolg einer Tonsillektomie sind geteilt. Träger des Allels HLA-Cw6 sind 10x so häufig von Psoriasis betroffen. Hierbei geht die Homozygotie für HLA-Cw6 mit einem höheren Krankheitsrisiko einher. Gleichzeitig erkranken diese Pat. gehäuft an Streptokokken-basierten Rachenentzündungen. Offenbar profitiert dieses spezielle Psoriasklientel von einer Tonsillektomie.

Externe Therapie

Die klassischen externen Behandlungsmethoden sind: Dithranol, Retinoide, Salicylsäure, Harnstoff, Glucocortikoide, Vitamin D₃-Analoge, Phototherapie (UV-Therapie), Balneo-Phototherapie, Tacrolimus (strengste Indikationsstellung wegen unklarer Langzeitnebenwirkungen! Off-Label-Use!), Pimecrolimus (strengste Indikationsstellung wegen unklarer Langzeitnebenwirkungen! **Off-Label-Use!**).

Platzierung innerhalb der Suchergebnisse

Display

- Optimale Auspielung der verschiedenen Formate des AdBundles auch in den Suchergebnissen, dem Bilder-Befund der Galerieansichten

Suchergebnisse für "psoriasis"

549 Suchergebnisse

Psoriasis palmaris et plantaris (Übersicht) L40.3 Dermatologie
Fußpsoriasis; Handpsoriasis; Palmare Psoriasis; Palmare psoriasis; Palmoplantare Psoriasis; Plantar psoriasis; Psoriasis der Füße; Psoriasis der Hände; Psoriasis der Handflächen und Fußsohlen; Psoriasis of the palms and soles; Psoriasis palmoplantaris; Psoriasis palmaris/plantaris dyadrotischer Typ
Psoriasis palmaris et plantaris (Übersicht) Definition Klinische Variante der Psoriasis mit Manifestation an...

Psoriasis guttata L40.40 Dermatologie
eruptiv-exanthematische Psoriasis; eruptiv-exanthematische Psoriasis vulgaris; exanthematische Psoriasis; exanthematische Psoriasis vulgaris; guttate psoriasis; Psoriasis guttata-Typ; Psoriasis vulgaris akut-eruptive Form
Psoriasis guttata Definition Klinische Bezeichnung für eine eruptiv-exanthematische Psoriasis vulgaris mit kl...

Psoriasis vulgaris chronisch-stationärer Plaque-Typ L40.0 Dermatologie
chronic plaque psoriasis; chronische Plaque psoriasis; chronische Plaque-Psoriasis; chronisch-stabile Plaque psoriasis; chronisch-stationäre Psoriasis; chronisch-stationäre Psoriasis vulgaris; Psoriasis chronisch-stationäre; Psoriasis vom Plaque-Typ; stationäre Psoriasis
Psoriasis vulgaris chronisch-stationärer Plaque-Typ Definition Häufigste, stabile, ortstreu Verlaufsfom der...

Psoriasis Erythema anulare centrifugum-artige L40.8 Dermatologie
anuläre Psoriasis; pustulosa; Anuläre pustulöse Psoriasis; annular psoriasis pustulosa; EACP; Erythema annulare centrifugum-like psoriasis cum pustulatione; Erythema anulare centrifugum-artige Psoriasis; Erythema anulare centrifugum Degos; Erythema circinatum recidivans; zirkuläre generalisierte Psoriasis pustulosa
Psoriasis Erythema anulare centrifugum-artige Erstbeschreiber Milan und Katchoura, 1932 Definition Seltene, m...

Psoriasis pustulosa generalisata L40.1 Dermatologie
generalisierte Psoriasis pustulosa; generalised pustular psoriasis; GPP; PPG; Psoriasis pustulosa gravis Zumbusch; Psoriasis pustulosa vom Typ Zumbusch; severe pustular psoriasis
Psoriasis pustulosa generalisata Erstbeschreiber von Zumbusch, 1910 Definition Seltene, erworbene, vereinzelt...

Psoriasis capitis L40.8 Dermatologie
Kopfhaut psoriasis; Kopf psoriasis; Psoriasis capillitii; Psoriasis der Kopfhaut; scalp psoriasis
Psoriasis capitis Definition Sehr häufig vorkommende (möglicherweise die häufigste Manifestation der Psoriasis...

Psoriasis der Nägel L40.8 Dermatologie
Nagelbeteiligung bei Psoriasis; Nagel psoriasis; Nail psoriasis; Onychodystrophia psoriatica; Psoriasis des Nagels; Psoriasis naegel; Psoriasis naegel; Psoriasis nägel; psoriatische Naegel; Psoriatische Onychodystrophie; Psoriatische Onychopathie; Psoriatischer Nagel
Psoriasis der Nägel Definition Häufige, besonders bei schwerer Ausprägung, einen Patienten erheblich psychisc...

Psoriasis pustulosa palmaris et plantaris L40.3 Dermatologie
Psoriasis palmaris et plantaris (pustulöser Typ); Psoriasis pustulosa palmoplantaris; Psoriasis pustulosa vom Typ Königsbeck-Barber
Psoriasis pustulosa palmaris et plantaris Erstbeschreiber Königsbeck, 1917; Barbec, 1936 Definition Chronisch...

Psoriasis intertriginosa L40.84 Dermatologie
Flexural psoriasis; Intertriginöse Psoriasis; Psoriasis inversa
Psoriasis intertriginosa Definition Psoriasis variante (s.a. Psoriasis vulgaris) die überwiegend die großen Ha...

Psoriasis palmaris et plantaris, berufsdermatologische Aspekte L40.3 Dermatologie
Occupational palmoplantar psoriasis; palmoplantare Psoriasis; Psoriasis palmoplantaris
Psoriasis palmaris et plantaris, berufsdermatologische Aspekte Definition Psoriasis palmaris et plantaris, b...

Psoriasis im Kindesalter L40.- Dermatologie
Pediatric psoriasis; Psoriasis des Kindes
Psoriasis im Kindesalter Definition Die Psoriasis ist eine häufige, durch exogene und endogene Stimuli provoz...

Psoriasis pustulosa (Übersicht) L40.1-40.3 Dermatologie
Pustular psoriasis; Pustulöse Psoriasis
Psoriasis pustulosa (Übersicht) Definition Nach derzeitiger Lehrmeinung wird die Psoriasis pustulosa als 'lok...

Psoriasis vulgaris chronisch-aktiver Plaque-Typ L40.0 Dermatologie
chronisch-aktive Psoriasis; chronisch-aktive Psoriasis vulgaris
Psoriasis vulgaris chronisch-aktiver Plaque-Typ Definition Klinische Verlaufsfom der Plaque-Psoriasis, die s...

Psoriasis orthomathica L40.60 Dermatologie

- Ihre Kampagne wird optisch angepasst und geschickt in die Inhalte der Seite eingebettet
- Platzierung an unterschiedlichen Stellen innerhalb der Artikel
- Vorschaubild mit Anreißertext (bis zu zehn unterschiedliche pro Kampagne)
- Verlinkung zu Infoseite auf Altmeyers Enzyklopädie oder zu externer Fachkreisseite des Kunden
- Höhere Klick-Raten als reine Display-Kampagnen

The screenshot shows the Altmeyers Enzyklopädie website interface. The top navigation bar includes the search bar, 'Index A-Z', 'Bilder-Befund', 'Lehrbuch', 'Fachbereich Dermatologie', and the Springer logo. A left sidebar lists various article sections: 'Artikelinhalt', 'Erstbeschreiber', 'Definition', 'Einteilung', 'Vorkommen/Epidemiologie', 'Ätiopathogenese', 'Manifestation', 'Lokalisation', 'Klinisches Bild', 'Histologie', 'Differentialdiagnose', 'Komplikation', 'Therapie allgemein', 'Externe Therapie', 'Bestrahlungstherapie', 'Interne Therapie', 'Verlauf/Prognose', 'Naturheilkunde', 'Diät/Lebensgewohnheiten', 'Hinweis(e)', 'Fallbericht(e)', 'Literatur', 'Verweise', and 'Autoren'. The main content area is titled 'Therapie allgemein' and contains text about systemic antipsoriatics, treatment combinations, climate therapy, and tonsillectomy. A red box highlights a native advertisement for 'Behandlung von Symptomen der Plaque-Psoriasis' featuring an image of TREMFYA capsules and a histological slide. The ad text includes 'Unter TREMFYA® zeigen Patienten über den Zeitraum von drei Jahren starke Ansprechraten auf den höchsten.. Fachinformation'. Below the ad, the 'Externe Therapie' section lists treatments like Dithranol, Retinoide, Salicylsäure, Harnstoff, Glucocortikoide, Vitamin D₃-Analoge, Phototherapie, Balneo-Phototherapie, Tacrolimus, and Pimecrolimus.

- Einbettung in die Liste der Suchergebnisse
- Auch hier wird ein separater Link für Fachinformationen ausgespielt

Suchergebnisse für "psoriasis"

549 Suchergebnisse

Psoriasis palmaris et plantaris (Übersicht) L40.3 Dermatologie
Fußpsoriasis; Handpsoriasis; Palmare Psoriasis; Palmar psoriasis; Palmoplantare Psoriasis; Plantar psoriasis; Psoriasis der Füße; Psoriasis der Hände; Psoriasis der Handflächen und Fußsohlen; Psoriasis of the palms and soles; Psoriasis palmoplantaris; Psoriasis palmaris/plantaris dyshidrotischer Typ
Psoriasis palmaris et plantaris (Übersicht) Definition Klinische Variante der Psoriasis mit Manifestation an...

Psoriasis guttata L40.40 Dermatologie
eruptiv-exanthematische Psoriasis; eruptiv-exanthematische Psoriasis vulgaris; exanthematische Psoriasis; exanthematische Psoriasis vulgaris; guttate psoriasis; Psoriasis guttata-Typ; Psoriasis vulgaris akut-eruptive Form
Psoriasis guttata Definition Klinische Bezeichnung für eine eruptiv-exanthematische Psoriasis vulgaris mit kl...

Psoriasis vulgaris chronisch-stationärer Plaque-Typ L40.0 Dermatologie
chronic plaque psoriasis; chronische Plaque psoriasis; chronische Plaque-Psoriasis; chronisch-stabile Plaque psoriasis; chronisch-stationäre Psoriasis; chronisch-stationäre Psoriasis vulgaris; Psoriasis chronisch-stationäre; Psoriasis vom Plaque-Typ; stationäre Psoriasis
Psoriasis vulgaris chronisch-stationärer Plaque-Typ Definition Häufigste, stabile, ortstreu Verlaufform der...

Behandlung von Symptomen der Plaque-Psoriasis ANZEIGE
Unter TREMPFAD zeigen Patienten über den Zeitraum von drei Jahren starke Ansprechraten auf den höchsten Wirksamkeitsstufen: Zu jedem betrachteten Zeitpunkt haben 80 % der Patienten ein PASI 90 Ansprechen erreicht. Eine erscheinungsfreie Haut (PASI 100) erzielte in diesem Zeitraum etwa jeder zweite Patient.
Fachinformation

Fußpsoriasis; Handpsoriasis; Palmare Psoriasis; Palmar psoriasis; Palmoplantare Psoriasis; Plantar psoriasis; Psoriasis der Füße; Psoriasis der Hände; Psoriasis der Handflächen und Fußsohlen; Psoriasis of the palms and soles; Psoriasis palmoplantaris; Psoriasis palmaris/plantaris dyshidrotischer Typ
Psoriasis palmaris et plantaris (Übersicht) Definition Klinische Variante der Psoriasis mit Manifestation an...

Psoriasis guttata L40.40 Dermatologie
eruptiv-exanthematische Psoriasis; eruptiv-exanthematische Psoriasis vulgaris; exanthematische Psoriasis; exanthematische Psoriasis vulgaris; guttate psoriasis; Psoriasis guttata-Typ; Psoriasis vulgaris akut-eruptive Form
Psoriasis guttata Definition Klinische Bezeichnung für eine eruptiv-exanthematische Psoriasis vulgaris mit kl...

Psoriasis vulgaris chronisch-stationärer Plaque-Typ L40.0 Dermatologie
chronic plaque psoriasis; chronische Plaque psoriasis; chronische Plaque-Psoriasis; chronisch-stabile Plaque psoriasis; chronisch-stationäre Psoriasis; chronisch-stationäre Psoriasis vulgaris; Psoriasis chronisch-stationäre; Psoriasis vom Plaque-Typ; stationäre Psoriasis
Psoriasis vulgaris chronisch-stationärer Plaque-Typ Definition Häufigste, stabile, ortstreu Verlaufform der...

Psoriasis Erythema anulare centrifugum-artige L40.8 Dermatologie
anuläre Psoriasis pustulosa; Anuläre pustulöse Psoriasis; anuläre psoriasis pustulosa; EACP; Erythema annulare centrifugum-like psoriasis cum pustulatione; Erythema annulare centrifugum-artige Psoriasis; Erythema annulare centrifugum Degos; Erythema circinatum recidivans; zirkuläre generalisierte Psoriasis pustulosa
Psoriasis Erythema annulare centrifugum-artige Erstbeschreiber Milan und Katchoura, 1932 Definition Seltene, m...

Psoriasis pustulosa generalisata L40.1 Dermatologie
generalisierte Psoriasis pustulosa; generalised pustular psoriasis; GPP; PPG; Psoriasis pustulosa gravis Zumbusch; Psoriasis pustulosa vom Typ Zumbusch; severe pustular psoriasis
Psoriasis pustulosa generalisata Erstbeschreiber von Zumbusch, 1910 Definition Seltene, erworbene, vereinzelt...

Psoriasis capitis L40.8 Dermatologie
Kopfhaut psoriasis; Kopf psoriasis; Psoriasis capilliti; Psoriasis der Kopfhaut; scalp psoriasis
Psoriasis capitis Definition Sehr häufig vorkommende (möglicherweise die häufigste Manifestation der Psoriasis)...

Psoriasis der Nägel L40.8 Dermatologie
Nagelbettläugung bei Psoriasis; Nagel psoriasis; Nail psoriasis; Onychodystrophia psoriatica; Psoriasis des Nagels; Psoriasis naegel; Psoriasis nagel; Psoriasis nägel; psoriatische Naegel; Psoriatische Onychodystrophie; Psoriatische Onychopathie; Psoriatischer Nagel
Psoriasis der Nägel Definition Häufige, besonders bei schwerer Ausprägung, einen Patienten erheblich psychisc...

Psoriasis pustulosa palmaris et plantaris L40.3 Dermatologie
Psoriasis palmaris et plantaris (pustulöser Typ); Psoriasis pustulosa palmoplantaris; Psoriasis pustulosa vom Typ Königbeck-Barber
Psoriasis pustulosa palmaris et plantaris Erstbeschreiber Königbeck, 1917; Barber, 1936 Definition Chronisch...

Psoriasis intertriginosa L40.84 Dermatologie
Flexural psoriasis; Intertriginöse Psoriasis; Psoriasis inversa
Psoriasis intertriginosa Definition Psoriasis variante (s.a. Psoriasis vulgaris) die überwiegend die großen Ha...

Psoriasis palmaris et plantaris, berufsdermatologische Aspekte L40.3 Dermatologie
Occupational palmoplantar psoriasis; palmoplantare Psoriasis; Psoriasis palmoplantaris
Psoriasis palmaris et plantaris, berufsdermatologische Aspekte Definition Psoriasis palmaris et plantaris, b...

Psoriasis im Kindesalter L40. Dermatologie
Pediatric psoriasis; Psoriasis des Kindes
Psoriasis im Kindesalter Definition Die Psoriasis ist eine häufige, durch exogene und endogene Stimuli provoz...

Psoriasis pustulosa (Übersicht) L40.1-40.3 Dermatologie
Pustular psoriasis; Pustulöse Psoriasis
Psoriasis pustulosa (Übersicht) Definition Nach derzeitiger Lehrmeinung wird die Psoriasis pustulosa als "lok...

Psoriasis vulgaris chronisch-aktiver Plaque-Typ L40.0 Dermatologie
chronisch-aktive Psoriasis; chronisch-aktive Psoriasis vulgaris
Psoriasis vulgaris chronisch-aktiver Plaque-Typ Definition Klinische Verlaufform der Plaque-Psoriasis, die s...

Psoriasis arthropathica L40.50 Dermatologie

Targeting Möglichkeiten

nach Inhalt (Keywords z.B. Onkologie, Psoriasis etc.)

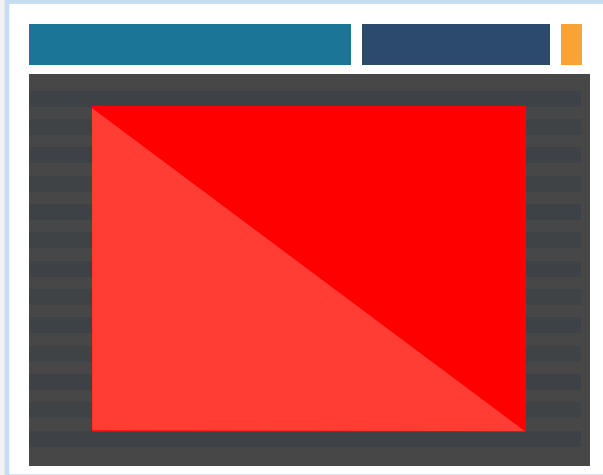
oder

nach Spezialisierung (z.B. Dermatologen, Allgemeinmediziner etc.)

- ✓ Re-Targeting (Frequency Capping möglich)
- ✓ Sonderformate und Video möglich
- ✓ Kaskadierung mit eigenen AdServern
- ✓ Reporting via AdServer und DFP



Out of Space




Bei Fotos und Abbildungen

1.024 x 768 (optionales

Sonderformat)

Layover, Desktop

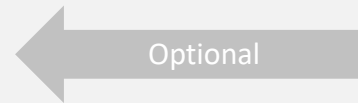
Billboard



Bei Fotos und Abbildungen

970 x 250


Layover, Desktop



Formate: HTML, GIF oder JPEG (Link zu Fachinformationen auch ohne HTML möglich)

AdBundle Display

Billboard



Direkt unter Artikelnamen

970 x 250

In Page, Desktop

Leaderboard



In Artikeln und Suchergebnissen

728 x 90

In Page, Desktop, Tablet

Formate: HTML, GIF oder JPEG (Link zu Fachinformationen auch ohne HTML möglich)

Skyscraper (auf Anfrage)




Neben Artikeln und Suchergebnissen

120 x 600

In Page, Desktop, Tablet

Medium Rectangle



In Artikeln, Bildern und Suchergebnissen

300 x 250

In Page, Mobile

Formate: HTML, GIF oder JPEG (Link zu Fachinformationen auch ohne HTML möglich)

Native Ads




**An mehreren Stellen in Artikel
und Suchergebnisse integriert**

Quadratisches Vorschaubild

Headline bis zu 35 Zeichen


Anreißertext bis zu 120 Zeichen

Desktop, Tablet, Mobile



Bis zu 10 unterschiedliche
Vorschaubilder und Texte pro
Kampagne möglich. Unser
AdServer wählt automatisch die
Version mit der höchsten
Klickrate.

Newsletter



Zwischen nativen Beiträgen platziert

Quadratisches Bild (250x250 Pixel)

Headline bis zu 70 Zeichen

Anreißertext bis zu 240 Zeichen

Verlinkung auf eigene Fachkreisseite oder Infoseite

Optimiert für Desktop, Tablet, Mobile

10.100 Fachkreis-Abonnenten



Hohe Öffnungsrate

Exklusiv – nur ein Werbekunde (zzgl. Kundenliste im Abbinder)

Versendung nur 1-2x/Monat

Individueller nativer Inhalt nach Absprache und Aufwand möglich

Preise und Spezifikationen

Formate	Plattform	Specs	Preise (€)	
			offen, OTC	geschlossen, RX
AdBundle (Banner)		1.024 x 768	45 (CPM)	90 (CPM)
		970 x 250		
		728 x 90		
		120 x 600		
		300 x 250		
Native		quadratisch, 35/120	50 (CPM)	100 (CPM)
Umfragen (pro vollständiger Antwort)		individuell	4	8
Infoseite (pro Jahr)		individuell	12.000	24.000
Newsletter (pro Kontakt und Mailing)		integriert	-	0,30
Sponsoring (pro Jahr)		Logo/Link in Abbinder	5.000	

Optional kann zwischen „Out of Space“ und „Billboard“ gewählt, oder beide Formate verwendet werden. Sonderformate und Video sind nach Absprache möglich.

Es stehen über 13.600, qualitativ hochwertige, sorgfältig ausgesuchte und ausführlich beschriftete Abbildungen zur Ihrer Verfügung. Sämtliche professionell erstellten Fotos wurden aus einem Fundus von über 1 Million Abbildungen aus vier Jahrzehnten sorgfältig ausgewählt.

- Die kommerzielle Nutzung (direkt oder indirekt) von High- und Low-Res Bildern und Videos (Online und Print) ist kostenpflichtig.
- Reichweite/Region unbegrenzt
- Quellenangabe
 - Print : Altmeyers Enzyklopädie
 - Online : Wie Print + Link zu altmeyers-enzyklopaedie.de/#Artikelname
- Kosten pro Bild, Jahr und Verwendungszweck: 100 EUR

* ab 24 Fotos pro Jahr bieten wir Rabattierungen an

Prof. Dr. med. Peter Altmeyer, Bochum
Prof. Dr. med. E. Stockfleth, Bochum
Prof. Dr. med. W. Marsch, Halle
Prof. Dr. med. Dr. h.c. E. Christophers, Kiel
Prof. Dr. med. J. Barth, Leipzig
Prof. Dr. med. W. Sterry, Berlin
Prof. Dr. med. N. Sönnichsen, Berlin
Prof. Dr. med. Stefanie Reich-Schupke, Bochum
Prof. Dr. Eberhard Rabe, Bonn
Prof. Dr. Tobias Görge, Münster

PD Dr. Birgit Kahle, Lübeck
Prof. Dr. Joachim Dissemond
Prof. Dr. Knut Kröger, Krefeld
Prof. Dr. Achim Mumme, Bochum
Prof. Dr. med. Herbert Neumann, Bochum
Prof. Dr. med. Bacharach-Buhles, Bochum
Priv.-Doz. Dr. med. habil. Heinrich Dickel
Dr. Schröder-Bergmann, Essen
Dr. med. Michael Ardabili
Prof. Dr. Norbert H. Brockmeyer

Kontakt

Encyclopedia Medical Group

ALTMeyERS
ENZYKLOPÄDIE



Alexander Hentschel
Geschäftsführender Gesellschafter

EMG GmbH & Co. KG
Georgsplatz 10
20099 Hamburg

ah@emg.gmbh

+49 174 1659 718